




Universidade Federal de São Paulo - Escola Paulista de Medicina
DEPARTAMENTO DE DIAGNÓSTICO POR IMAGEM
Coordenadoria de Graduação, Residência Médica e Especialização


CERTIFICADO

Certificamos que o Prof. Dr. David Shigueoka coordenou a discussão do artigo intitulado "CT and MR Imaging for Evaluation of Cystic Renal Lesions and Diseases" no "XXVIII Curso Continuado de Diagnóstico por Imagem do Abdomen", realizado no Departamento de Diagnóstico por Imagem da Universidade Federal de São Paulo, de 02 de março a 07 de dezembro de 2017.


Carga Horária: 1 hora

São Paulo, 11 de maio de 2017.


Prof. Dr. Giuseppe D' Ippolito
Coordenador do Curso


Prof. Dr. Gilberto Szafr
Vice-chefe do Departamento
Coordenador do Curso




Prof. Dr. Nitamar Abdala
Chefe do Departamento de
Diagnóstico por Imagem